集細胞塗抹装置

このページ画像をDL

集細胞塗抹装置

品番	7622
メーカー名	Wescor Inc.
分野別Ⅰ	医療
分野別Ⅱ	製薬・食品
分野別Ⅲ	―
目的	染色・集細胞

製品説明

体液サンプルの顕微鏡スライドへの集細胞を簡単に行うことができます。特許技術である専用チャンバーで最大で8枚のスライドを迅速に処理することができるので大変効率的です。貴重なサンプルの損失を防ぎ、剥離のない標本作成を可能にします。

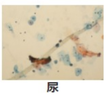
尿


胸膜液

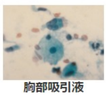
胸部吸引液


末梢血

バフィーコート

特長

- 用途に合わせた3種類の独自チャンバー
- 安全性と効率性を考慮した密閉型ローター
- 見やすい広域標本作成エリア
- デリケートサンプルにも対応可能なカスタマイズ性
- 微量サンプルからの細胞収集を可能にする専用懸濁液吸収パッド
- 使用履歴やユーザー管理も簡単 NEW!

シングルチャンバー

デュアルチャンバー

マグナムチャンバー

アプリケーション

› アプリケーションノート

仕様

チャンバー容量	シングル　：　0.5ml/チャンバー デュアル　：　0.6ml/チャンバー(0.3/ウェル) マグナム　：　6.0m l /チャンバー
ローター容量	スライド8枚用
回転速度	可変 100～2000rpm±5%
遠心時間	可変 1～99分
電源	100～240VAC(±10%)、50-60Hz
本体寸法	43(w) x 25(h) x 54(d) cm
ローター寸法	22.6(直径) x 6.2(h) cm
本体重量	10.4kg
ローター重量	1.1kg

関連製品

グラム染色装置

抗酸菌染色装置

血液像染色装置

顕微鏡カメラ

製品情報（メーカーから探す）
- バイオケミストリーアナライザー
- 蒸気圧オズモメーター
- コロイド浸透圧計
- グラム染色装置
- 抗酸菌染色装置
- 血液像染色装置
- 集細胞塗抹装置
- 乾式血球算定装置
- 水平式卓上遠心機
- 顕微鏡用LED蛍光アダプタ
- 顕微鏡カメラ
- 細胞培養ディッシュ
- 細胞培養ウェルプレート
- マラリア染色チューブ
- 抗酸菌染色キット
- マラリア染色キット
- サンプル採取プローブ

カタログダウンロード

よくある質問

生産終了製品

お問い合わせ

資料請求・お問い合わせは、
以下メールフォームまたはお電話からお寄せください。

お電話からのお問い合わせはこちら

03-6222-4360

受付 / 平日9：00～17：00

カタログダウンロードはこちらから　お問い合わせはこちらから

Copyright(c) Phoenix Science All Rights Reserved.